Pracovní list

Ze života strážce přírody

Ahoj, já jsem strážce přírody Míra a představím ti, co všechno já i moji kolegové děláme každý den pro přírodu Národního parku České Švýcarsko. Národní parky a další chráněná území jsou místa, o která lidé pečují více než o jiné části krajiny kvůli jedinečné přírodě, vzácným živočichům, rostlinám nebo i zajímavým skalním útvarům. Aby tato území byla zachována co nejdéle, stará se o ně řada lidí, ale přímo v terénu se asi nejvíce potkáš s námi - strážci přírody. Teď už dost řečí, je nevyšší čas vyrazit na naši společnou strážní službu!

A Se strážcem do národního parku

Každý správný strážce by měl být označen a vybaven takovým způsobem, aby ho každý návštěvník poznal na první pohled. Než vyrazíme společně do terénu, musíme se dobře připravit.

Umísti pomocí šipky označení nebo předměty na správná místa na postavě strážce.

Vyber ze seznamu, co dalšího by si měl strážce s sebou do přírody vzít, a dané věci zakroužkuj. Ostatní škrtni.

- MAPA
- ~~KYTARA~~
- SVAČINA
- PITÍ
- ~~HRACÍ KARTY~~
- NŮŽ
- PLÁŠTĚNKA
- ~~KRAVATA~~
- ~~HRNEK~~
- ~~KŘÍŽOVKY~~
- MOBILNÍ TELEFON

B Poznávačka, to je hračka!

Kdo jiný než strážce přírody by měl znát národní park jako své boty. Musí znát každý kout a lesní pěšinu a neztratit se ve skalách a lesích, které jsou si na první pohled všude tak podobné, a přesto jiné. Správný strážce rozezná řadu rostlin, živočichů i jejich stop, ale také různé horniny. Než strážce dostane svůj průkaz, musí své znalosti prokázat ve zkoušce, která zahrnuje i poznávačku. A jak jsi na tom ty? Poznáš dobře rostliny, živočichy nebo horniny zdejšího kraje?

Spoj čarou názvy živočichů, rostlin, nerostů i pobytových stop se správnými obrázky.

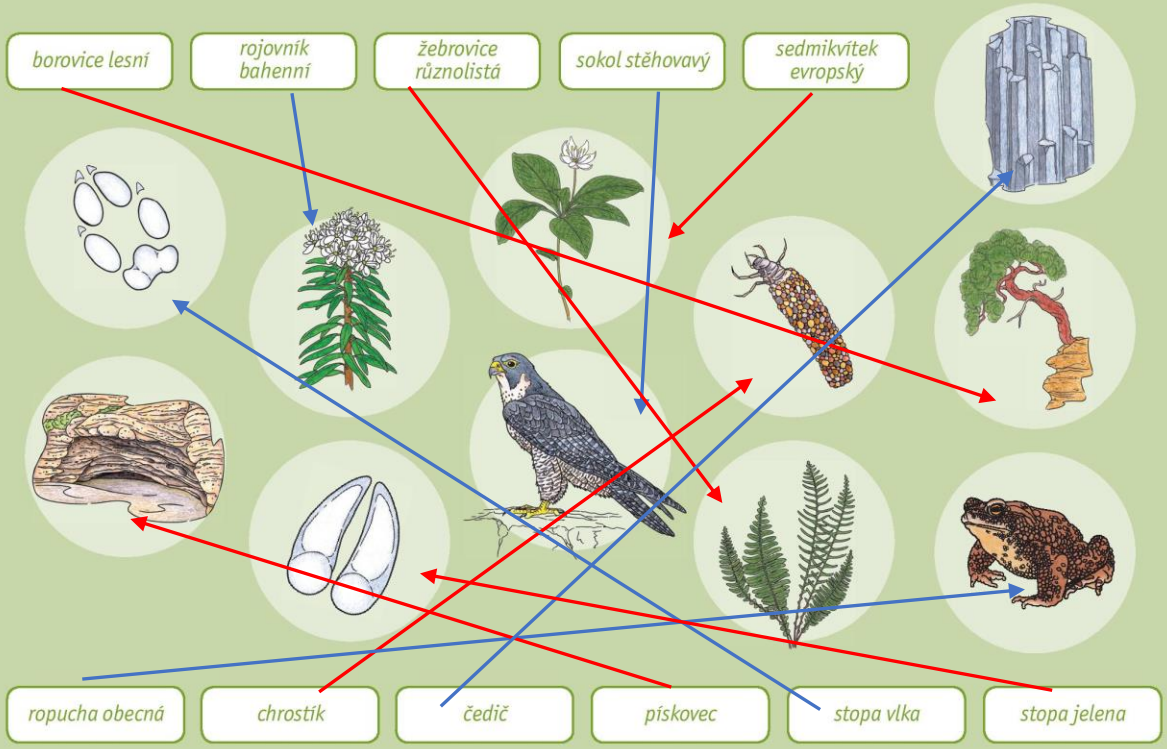

C Prožít a neublížit

Práce strážce národního parku je velmi zajímavá, ale také náročná. Jedním z úkolů je dohlížet na dodržování pravidel chování návštěvníků, která jsou daná pro každý národní park. Řeknu ti, že někdy je to pořádná dřina, ne všichni totiž pravidla znají nebo dodržují a pak je na nás strážcích tato pravidla znovu a znovu vysvětlovat. Jaká pravidla pro chování návštěvníků národních parků bys sám navrhnul a také dodržoval?

Namaluj piktogramy (jednoduché obrázky) svých pravidel do jednotlivých okének a krátce popiš, co znamenají.

piktogram	piktogram	piktogram	piktogram
popis	**popis**	**popis**	**popis**

D Můžete nám poradit?

Na naší společné pochůzce národním parkem potkáváme skupinku návštěvníků. Ukazují nám několik obrázků s místy, která se prý nacházejí na území našeho národního parku. Rádi by se na ně podívali a ptají se nás, zdali nevíme, jak se tato místa jmenují a v blízkosti které obce je naleznou. Dokážeš jim poradit?

Spoj názvy míst s jejich obrázky. Pokud si troufneš, na prázdný řádek u obrázku doplň také, poblíž jaké obce se cíl výletu našich návštěvníků nachází.

Dolský mlýn | *Soutěsky Kamenice (Edmundova soutěska)* | *Uhlířův domek* | *Růžovský vrch* | *Chata Na Tokání* | *Jeskyně víl*



Dolský mlýn – Vysoká Lípa nebo Jetřichovice

Chata Na Tokání – nedaleko Chřibské



Růžovský vrch – Srbská Kamenice nebo Růžová



Uhlířův domek na naučné stezce Česká silnice – Vysoká Lípa

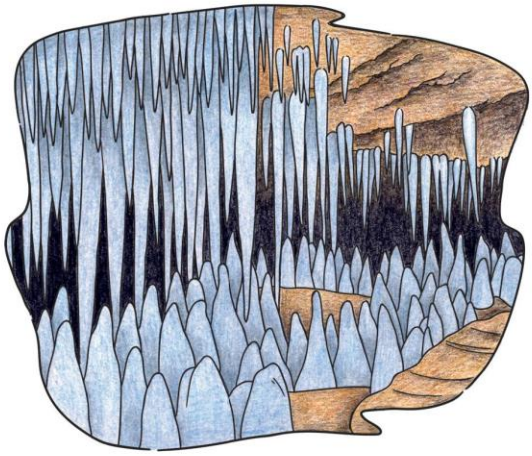

Jeskyně víl – Kyjov (Krásná Lípa)



Soutěsky Kamenice – Edmundova soutěska - Hřensko

Protože potkáváme skupinku návštěvníků v červenci, musíme jim poradit, že za jedním z jejich cílů budou muset přijet znovu. Víš, o který cíl jde? A proč budou muset přijet jindy? Svou odpověď zapiš vlastními slovy:

Jeskyně víl: Ledová výzdoba této jeskyně vzniká v zimě, když mrzne a je dostatek sněhu. Protože je léto, budou muset návštěvníci přijet v zimě.

E Prožít a neublížit! Vidíme to všichni stejně?

Do prázdných okének pod obrázky zapiš vlastními slovy, jaké problémy jsou na obrázcích ukázány.

Já i mí kolegové nechodíme do práce do kanceláře, ale do lesa. Mohlo by se tedy zdát, že být celý den v přírodě je práce snů. Pochůzky strážců ale nejsou žádné výlety! Strážci totiž dělají v terénu mnoho důležitých věcí: zajišťují průchodnost cest po kalamitách, opravují naučné stezky, hlídají hnízdící ptáky, vysvětlují lidem cestu, starají se o klid a pořádek, uklízejí odpad po návštěvnících atd., a to vše za jakéhokoliv počasí po celý rok. Často vysvětlujeme návštěvníkům, proč není možné v národním parku podnikat některé aktivity a jak to poškozuje přírodu. Příklady takových problémů jsme pro tebe nakreslili. Vidíš je také?

V lesích nerozděláváme oheň, ohniště i nedopalky cigaret mohou způsobit požár, který se ve skalnatém terénu obtížně likviduje.

V přírodě se chovejme tiše. Nerušme hlasitou hudbou nebo křikem další turisty nebo živočichy a hnízdící ptáky.

Autem nejezdíme tam, kde to není povoleno.

V klidovém území nevstupujeme mimo značené cesty. Nevstupujeme také do přechodně chráněných ploch. Ohrožujeme tím některé druhy živočichů, např. hnízdící ptáky.

Používání dronů na území NP není povoleno. Ohrožují např. volně žijící druhy ptáků.

V lese nikdy neodhazujeme odpadky, vše si z přírody odneseme domů.

F Záhadné symboly

Spoj obrázky značek s okénky, v nichž jsou tyto značky vysvětleny.

V národním parku i mimo něj se můžeš setkat s mnoha značkami či cedulkami. Nejsou to žádná tajná znamení či záhadné symboly. Jsou to značky, které pomáhají návštěvníkům lépe se na území národního parku orientovat. Všichni strážci musí tyto značky bezpečně znát. Znáš je i ty?



označení vstupu do národního parku

označení hranice klidového území

označení turistické cesty

označení naučné stezky

označení cyklostezky

Vydala Správa Národního parku České Švýcarsko. Vychází v rámci projektu „Environmentální publikace se zaměřením na dětské návštěvníky Českého Švýcarska" podpořeného Státním fondem životního prostředí ČR na základě rozhodnutí ministra životního prostředí. www.mzp.cz, www.sfzp.cz.

***Námět a text:** Jarmila a Jakub Judovi. **Ilustrace:** Petr Nesvadba a Jan Šmucar. **Grafické zpracování:** TR-Design. **Jazyková korektura:** Eva Benešová. **Web:** evvo.npcs.cz*

NÁRODNÍ PARK ČESKÉ ŠVÝCARSKO CHRÁNĚNÁ KRAJINNÁ OBLAST LABSKÉ PÍSKOVCE

STÁTNÍ FOND ŽIVOTNÍHO PROSTŘEDÍ ČESKÉ REPUBLIKY

Ministerstvo životního prostředí